

МДОУ «Детский сад №5»

г. Ясногорска Тульской области

Уроки безопасности для детей дошкольного возраста



Что такое безопасность?

- **Безопасность** – это состояние человека, при котором ему никто и ничто не угрожает.
- **Безопасность** – это защищённость человека от опасных ситуаций.



ПРАВИЛА ДОРОЖНОГО ДВИЖЕНИЯ




Правила дорожные детям знать положено!



Правила юного пешехода

Переходи улицу по пешеходному переходу.



При переходе улицы посмотрите сначала налево,
дойди до середины, потом посмотри направо и
продолжи путь.




Если переходишь дорогу с взрослым, крепко
держи его за руку.



Никогда не перебегай дорогу перед близко идущим автомобилем.



Ходи по тротуарам, только с правой стороны.



Не выбегайте и не выходи на проезжую часть из-за стоящего транспорта, деревьев.



Никогда не играй на дороге и возле нее!!!



ДОРОЖНЫЕ ЗНАКИ

ПРЕДУПРЕЖДАЮЩИЕ знаки

Предупреждают о характере опасности и приближении к опасному участку дороги



Светофорное регулирование



Пешеходный переход



Осторожно, дети



Знаки ПРИОРИТЕТА

Указывают очерёдность проезда и пересечения отдельных участков дороги



Главная дорога



Уступи дорогу



Стоп



ЗАПРЕЩАЮЩИЕ знаки

Ограничивают движение



Движение на велосипедах запрещено



Движение пешеходов запрещено



Въезд запрещён



ПРЕДПИСЫВАЮЩИЕ знаки

Вводят или отменяют режимы движения



Велосипедная дорожка



Пешеходная дорожка



Пешеходный переход



ИНФОРМАЦИОННЫЕ знаки

Информируют о расположении населённых и других объектов, о режимах движения



Подземный пешеходный переход



Надземный пешеходный переход



Тупик



Знаки СЕРВИСА

Сообщают о соответствующих объектах



Медпункт



Остановка



Пункт питания




Место отдыха



Для безопасности на дороге нужно знать эти знаки!




Задания для закрепления



- Посмотрите на картинки и скажите, соблюдают ли дети правила дорожного движения?
- Какая опасность подстерегает мальчика и девочку?
- Как бы ты поступил на их месте?

Задания для закрепления



- Посмотрите на картинку и назовите дорожные знаки, которые ты видишь. Что они означают?
- Какие указатели на дороге помогают нам перейти дорогу?
- Как нужно переходить дорогу?
- На что нужно обращать внимание, когда переходишь дорогу?

Правила пожарной безопасности



Соблюдайте правила пожарной безопасности

Не играйте со спичками,
спички – это не игрушка!



ПРИ ПОЖАРЕ
ЗВОНИТЬ

01



Пусть знает каждый
гражданин

Пожарный номер –

01

Причины возникновения пожара



ПРАВИЛА ПОВЕДЕНИЯ ПРИ ПОЖАРЕ



Позвони **101**
Назови чётко адрес и фамилию.



Не прячься!
Немедленно уходи от пожара!



Не пользуйся лифтом
во время пожара!



Если задымление сильное,
закрой нос мокрой тканью.

ПРАВИЛА ПОВЕДЕНИЯ ПРИ ПОЖАРЕ



Плотно закрой за собой двери,
не открывай окна!



Выключи электроприбор,
накрой его покрывалом.
Не туши электроприборы водой!



Выбирайся из задымлённого
помещения ползком.



Обратись к соседям,
позови на помощь.

СРЕДСТВА ТУШЕНИЯ ПОЖАРА



пожарный
кран

огнетушитель



ведро

лопата




К ТУШЕНИЮ ПОЖАРА
НЕМЕДЛЕННО ПРИСТУПАЙ –
СРЕДСТВА ПЕРВИЧНЫЕ
ЗНАЙ, ПРИМЕНЯЙ!



**Всегда помните, друзья,
что с огнём шутить нельзя!**



Выберите то, что нужно пожарному



Какие предметы при возгорании нельзя заливать водой?

1

СТОЛ



2

ТЕЛЕВИЗОР



3

ФЕН



4

ВЕЩИ



Выбери предметы с которыми можно играть безопасно?

1

СПИЧКИ



2

МЯЧ



3

зажигалка



4

игрушка



Помните!

Каждый из вас должен помнить о своей безопасности и уметь уберечь себя и близких от беды в любой жизненной ситуации.

